




## Kiểm tra sức khỏe phụ nữ từ 19 đến 80 tuổi

<b>Tuổi</b>	<b>Khám sàng lọc ung thư cổ tử cung</b> 	<b>Khám sàng lọc ung thư vú</b> 	<b>Khám thai</b> 
19-29	Bắt đầu từ năm 21 tuổi (hoặc sớm hơn nếu có sinh hoạt tình dục)		Bắt đầu từ tuần thứ 8 của thai kỳ
30-39	Mỗi 3 năm		Bắt đầu từ tuần thứ 8 của thai kỳ
40-49	Mỗi 3 năm	Hỏi ý kiến bác sĩ về những rủi ro và ích lợi của việc khám sàng lọc từ tuổi 40	Bắt đầu từ tuần thứ 8 của thai kỳ
50-59	Mỗi 3 năm	Chụp phim quang tuyến vú (mammogram) vào năm 50 tuổi, sau đó thì mỗi 2 năm 1 lần	
60-69	Mỗi 3 năm cho đến năm 65 tuổi	Chụp phim quang tuyến vú (mammogram) 2 năm 1 lần	
70-79		Chụp phim quang tuyến vú (mammogram) 2 năm 1 lần cho đến năm 74 tuổi	
80+			